



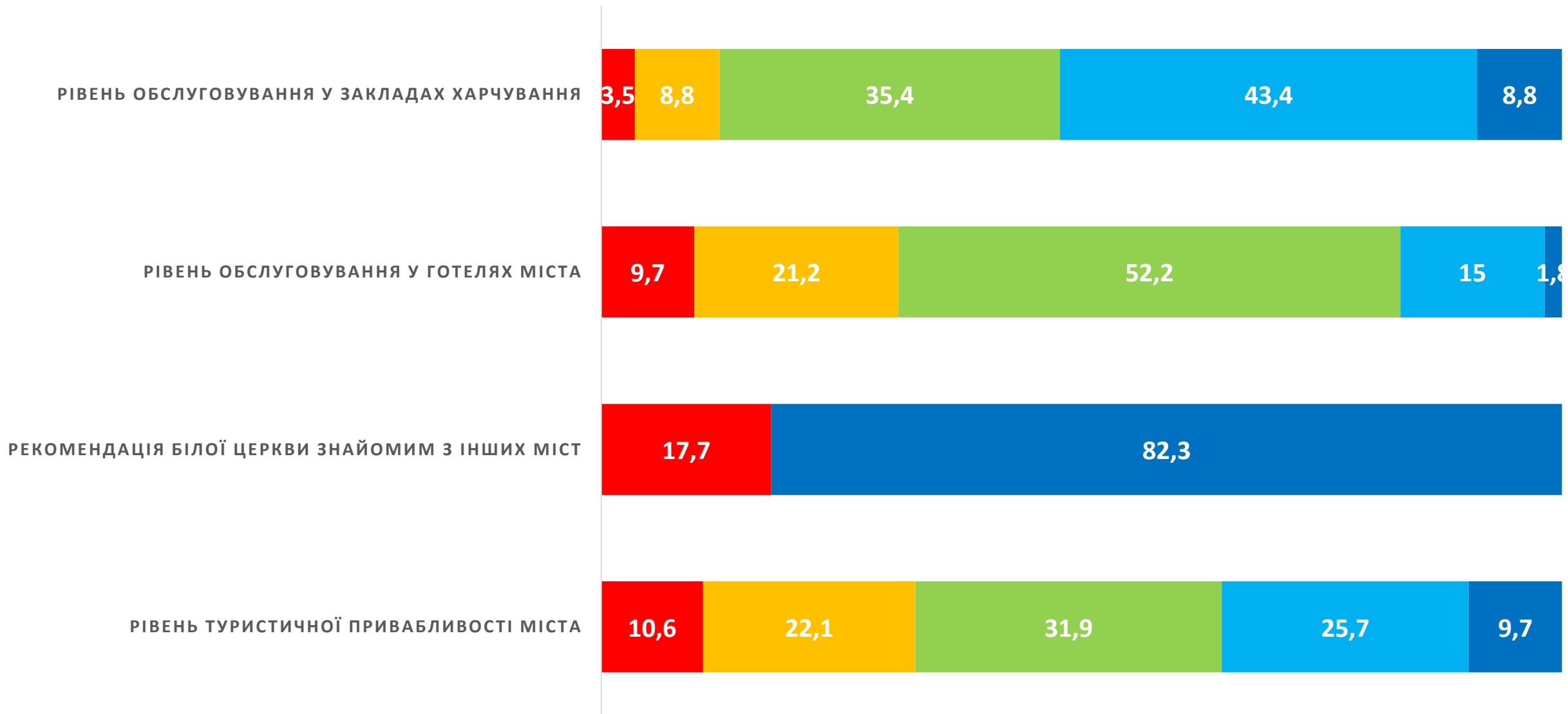
АНАЛІЗ ТУРИСТИЧНОЇ ГАЛУЗІ БІЛОЇ ЦЕРКВИ ЗА 2016 РІК



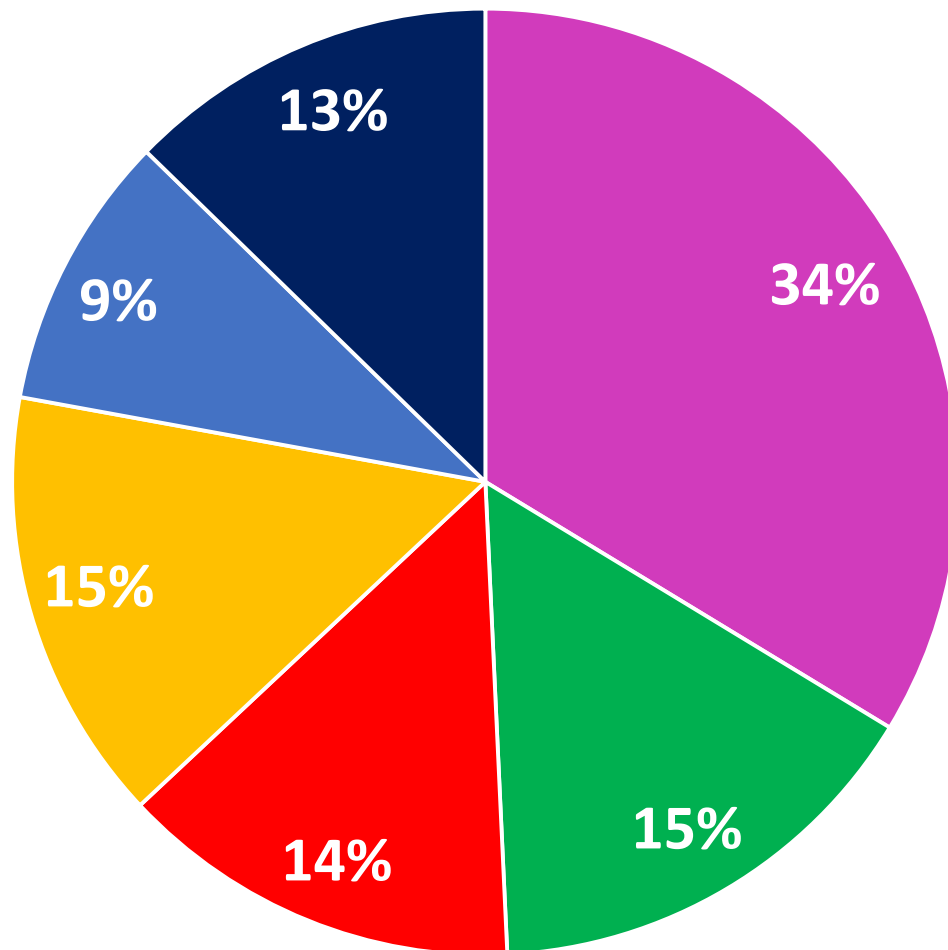
АГЕНЦІЯ
СТРАТЕГІЧНОГО РОЗВИТКУ
БІЛОЇ ЦЕРКВИ

ДУМКА ЖИТЕЛІВ МІСТА

■ 1 ■ 2 ■ 3 ■ 4 ■ 5



УЛЮБЛЕНІ МІСЦЯ ДЛЯ ВІДПОЧИНКУ



■ дендропарк "Олександрія"

■ Парк ім Т.Г. Шевченка

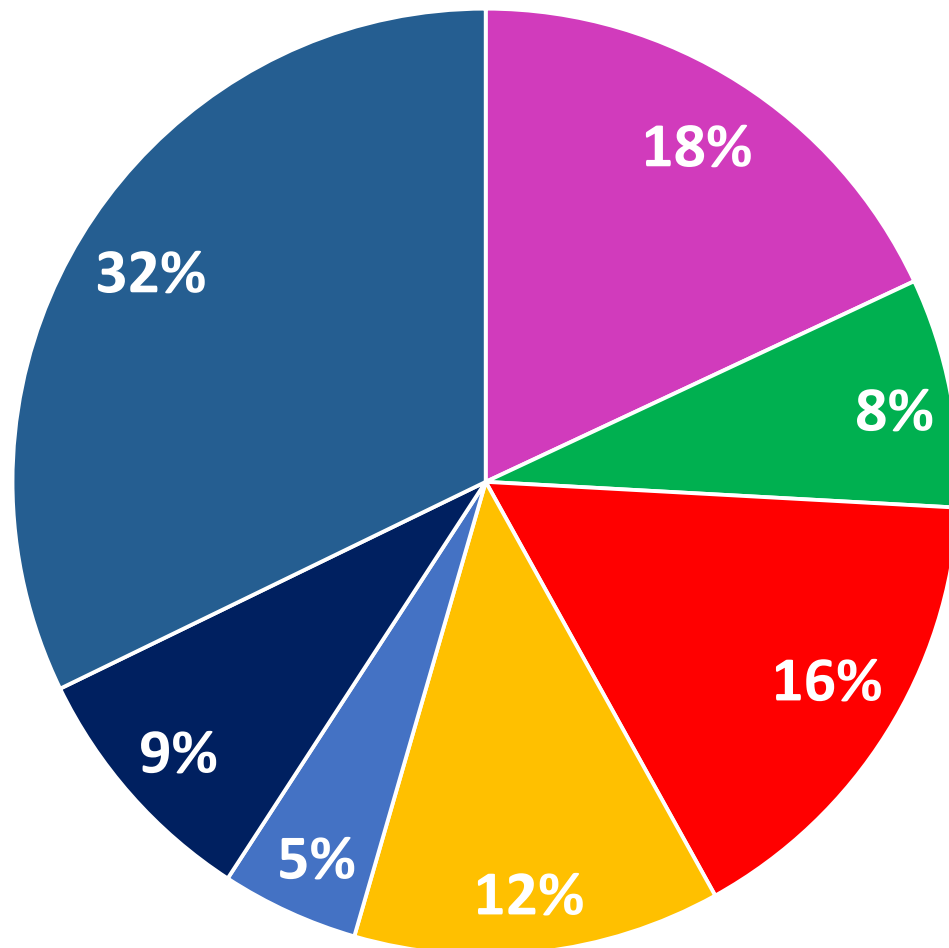
■ Замкова гора

■ БРУМ

■ Річка Рось

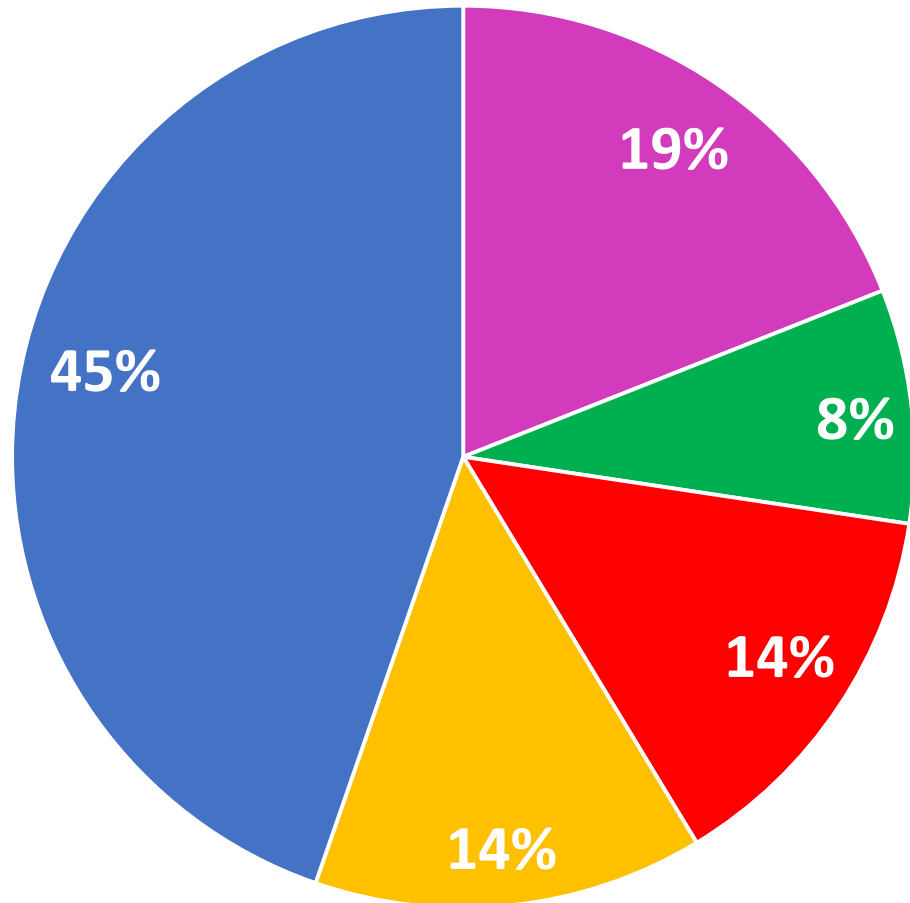
■ Інше

ЧОГО НЕ ВИСТАЧАЄ У МІСТІ



- Готелі, хостели
- Кафе, бари, ресторани
- Кінотеатри
- Театри
- Супермаркети
- Розважальні центри
- Інше

ЯКІ ТУРИСТИЧНО ІНФРАСТРУКТУРНІ ТА КУЛЬТУРНІ ПРОЕКТИ ПОТРІБНІ МІСТУ



- Встановлення туристичного ознакування
- Створення мобільного додатку
- Проведення форумів, конференцій, інше
- Відкриття Туристично-інформаційного центру
- Проведення фестивалів

КІЛЬКІСТЬ ТУРИСТІВ У БІЛІЙ ЦЕРКВІ ЗА 2016 РІК

Туристи Відвідувачі Квитки



*Для прикладу, якщо один турист в середньому за добу витрачає у Білій Церкві - **300 грн** то загальні надходження до власників готельно-ресторанної справи, транспортних компаній, медичних закладів та інших сфер послуг можуть скласти - **78 000 000 грн**

ТУРИСТИЧНИЙ ПОРТАЛ БІЛОЇ ЦЕРКВИ

«ВІДКРИЙ БІЛУ ЦЕРКВУ ДЛЯ СЕБЕ»

opencity.com.ua

СТАТИСТИКА ВІДВІДУВАНЬ НА САЙТІ

● Сеанси

4 000

2 000

жовтень 2016

листопад 2016

грудень 2016

Сеанси

33 120

Сторінок за сеанс

1,61

% нових сеансів

61,35%

Користувачі

20 320

Сер. тривалість сеансу

00:00:54

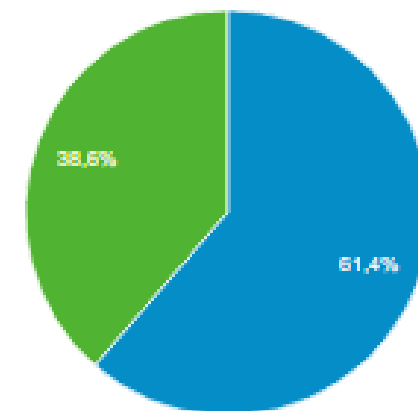
Перегляди сторінок

53 205

Показник відмов

81,14%

■ New Visitor ■ Returning Visitor



ПОКАЗНИКИ ПО КРАЇНАМ

Демографічні показники

Мова

Країна

Місто

Система

Веб-переглядач

Операційна система








Постачальник послуг

Мобільні пристрої

Операційна система

Постачальник послуг

Роздільна здатність екрана

Країна	Сеанси	% Сеанси
1.  Ukraine	31 906	96,33%
2.  Poland	270	0,82%
3.  Russia	262	0,79%
4. (not set)	84	0,25%
5.  United States	79	0,24%
6.  Italy	67	0,20%
7.  United Kingdom	57	0,17%
8.  Canada	53	0,16%
9.  China	53	0,16%
10.  Germany	45	0,14%

[переглянути повний звіт](#)

ПОКАЗНИКИ ПО МІСТАМ

Демографічні показники

Мова

Країна

Місто

Система

Веб-переглядач

Операційна система

Постачальник послуг

Мобільні пристрої

Операційна система

Постачальник послуг

Роздільна здатність екрана

Місто	Сеанси	% Сеанси
1. Bila Tserkva	20 946	63,24%
2. Kiev	9 573	28,90%
3. (not set)	379	1,14%
4. Uzyn	119	0,36%
5. Obukhiv	110	0,33%
6. Saint Petersburg	97	0,29%
7. Warsaw	87	0,26%
8. Fastiv	86	0,26%
9. Ukrainka	80	0,24%
10. Lviv	79	0,24%

[переглянути повний звіт](#)

КОНТАКТНА ІНФОРМАЦІЯ

Агенція стратегічного розвитку Білої Церкви

**Україна, Київська область,
м. Біла Церква, вул. Павличенко, 36.
тел.: +38 (067) 689 48 38
e-mail: info@bila-tserkva.org.ua**

**bila-tserkva.org.ua
[facebook.com/ astrbt](https://facebook.com/astrbt)
[vk.com/ astrbt](https://vk.com/astrbt)**



**АГЕНЦІЯ
СТРАТЕГІЧНОГО РОЗВИТКУ
БІЛОЇ ЦЕРКВИ**